

CERTIFICADO DE GARANTIA

- A Cotherm assegura ao comprador/consumidor a garantia de 01 (um) ano contada a partir da data de emissão da nota fiscal de venda.
- O período de 01 ano de garantia é composto de:
 - Garantia legal e 90 dias, atendendo o código do consumidor.
 - Garantia adicional de 275 dias, representando uma vantagem oferecida aos nossos consumidores.
- Entende-se por garantia, o reparo gratuito e a reposição de peças que, de acordo com o parecer do agente autorizado COTHERM, apresentarem defeitos técnicos. Tal garantia, somente terá validade mediante apresentação da nota fiscal de compra e deste certificado de garantia aos postos autorizados. É imprescindível para o atendimento gratuito, que o aparelho esteja dentro do prazo estipulado acima.
- Para o exercício da presente garantia, o comprador deverá utilizar somente os postos credenciados COTHERM, ficando a cargo do comprador as despesas e riscos de transporte do produto.
- Fica automaticamente cancelada a garantia na ocorrência dos seguintes eventos:
 - Danos provocados por umidade, exposição excessiva a luz solar, salinidade.
 - Sinistro (Roubo e/ou Furto).
 - Uso em desacordo com as respectivas informações contidas no manual de instruções.
 - Por ter sido ligado à rede elétrica incorreta ou redes elétricas com flutuações de tensão excessivas.
 - Ajuste interno ou conserto por pessoa não credenciada pela COTHERM.
 - Se o Certificado de Garantia ou a Nota Fiscal apresentarem rasuras e/ou alterações.
 - Uso caracterizado como não doméstico.
 - Por condições impróprias a sensibilidade do aparelho.

IMPORTANTE: Para manter o seu produto sempre original e com qualidade de funcionamento procure somente o serviço autorizado COTHERM, que possui peças originais e mão de obra treinada.

Nome: _____
 Endereço: _____
 Complemento: _____ Bairro: _____
 Cidade: _____ UF: _____ CEP: _____
 Fone: (____) _____ Cel: (____) _____
 E-mail: _____
 Revendedor: _____
 Nota Fiscal: _____ Data da Compra: _____

SAC

Serviço de Atendimento Cotherm
 (11) 2242-9656 - e-mail sac@cotherm.com.br



Distribuído por:
 Cotherm Eletrodoméstico Ltda.
 Adm.: Rod. Fernão Dias, Km. 87 - Pq. Edu Chaves
 São Paulo - SP - CEP 02283-000
 Fone: (11) 2242-9656 - Fax (11) 2242 4697
 CNPJ: 10.376.449/0001-02 - Fabricado no Brasil
 www.cotherm.com.br - e-mail: cotherm@cotherm.com.br

Cotherm


CHURRASQUEIRA ELÉTRICA

Churraskit

Sua nova opção para uma alimentação saudável e saborosa.

Mais facilidade na sua vida!

Uma vida saudável começa com



Códigos: **1401 (127 V)**
1402 (220 V)

CHURRASQUEIRA ELÉTRICA

Parabéns pela sua escolha!

Você acabou de adquirir um produto prático, elegante e de alta qualidade, desenvolvido para facilitar o seu dia-a-dia. Esperamos sinceramente, que este produto atenda sua mais alta expectativa. Leia atentamente as instruções contidas neste manual antes de instalar ou utilizar sua churrasqueira elétrica. Lembre-se de guardar este manual para referências futuras. Caso persista alguma dúvida não hesite em nos contactar, teremos prazer em lhe ajudar. A Cotherm se reserva o direito de alterar dados, projetos e características de seus produtos, sem prévio aviso aos usuários.

ADVERTÊNCIAS

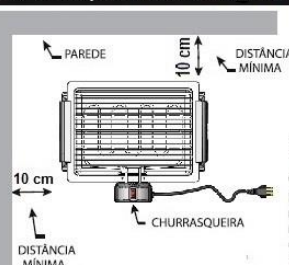
- Este produto por força de sua própria função deverá ficar sobre constante vigilância.
- Não ligue o aparelho caso este apresente defeitos visíveis ou se o aparelho sofrer algum tipo de queda. Caso isso ocorra o aparelho deverá ser vistoso para referências futuras. Caso persista alguma dúvida não hesite em nos contactar, teremos prazer em lhe ajudar.
- Se o cordão de alimentação estiver danificado, deverá ser substituído pelo fabricante, agente autorizado ou pessoa qualificada, afim de evitar riscos.
- Não utilizar carvão vegetal ou combustíveis similares neste aparelho.
- A resistência e o painel não devem ser limpos por jato d'água.

PRECAUÇÕES IMPORTANTES

Ao utilizar aparelhos elétricos, afim de reduzir o risco de incêndio, choque elétrico e/ou ferimentos pessoais, medidas básicas de segurança devem ser sempre observadas conforme segue:

- Este aparelho não se destina à utilização por pessoas (inclusive crianças) com capacidades físicas, sensoriais ou mentais reduzidas, ou por pessoa com falta de experiência e conhecimento, a menos que tenham recebido instruções referentes à utilização do aparelho ou estejam sob a supervisão de uma pessoa responsável pela sua segurança.
- Recomenda-se que crianças sejam vigiadas para assegurar que elas não estejam brincando com o aparelho.
- Este aparelho não se destina a ser operado por meio de um temporizador externo ou sistema de controle remoto separado.
- O aparelho não se destina a ser imerso em água para limpeza.
- Antes de ligar o aparelho na rede elétrica certifique-se de que a tensão esteja compatível com as especificações indicadas na parte de baixo da alça e na embalagem.
- Certifique-se que a tomada, fiação, disjuntores, estão dimensionados para suportar a corrente / potência / tensão do aparelho, conforme informado na tabela de informações técnicas.
- Não conecte o aparelho em tomadas com folgas de contato.
- Não utilize conectores do tipo "T" (benjamim), adaptadores, extensão e similares.
- Nunca puxe o cabo de alimentação para desligá-lo da rede elétrica, segure o plugue e puxe.
- Para manusear seu aparelho não toque nas superfícies quentes, utilize as alças laterais.
- Mantenha o aparelho sempre desconectado da rede elétrica quando não estiver em uso ou quando estiver recebendo qualquer tipo de reparo ou limpeza.
- Não deixe este aparelho ao alcance de crianças.
- Não permita que o aparelho seja manuseado por qualquer pessoa que não tenha lido este manual de instruções e não tenha sido orientado sobre o modo correto e seguro da utilização.
- Não use o aparelho próximo a líquidos inflamáveis ou em ambientes que hajam gases explosivos.
- Este aparelho foi elaborado para uso exclusivamente doméstico, sendo impróprio para uso comercial e/ou industrial. O uso indevido implica na perda da garantia.
- Para evitar sobrecarga na instalação elétrica não utilize outro aparelho de alto consumo de energia no mesmo circuito.
- Tenha cuidado para que o cabo ligado a rede elétrica esteja em posição segura, evitando que toque superfícies quentes ou que alguém possa tropeçar acidentalmente.
- Se o aparelho cair acidentalmente na água ou em qualquer outro líquido, desligue o aparelho imediatamente da tomada, não toque na água sob nenhuma hipótese.
- Antes de ligar o aparelho na energia novamente, ele deverá obrigatoriamente ser inspecionado pelo fabricante ou agente autorizado.
- Durante o uso e algum tempo depois de desligado, algumas partes do aparelho estarão quentes, certifique-se de que o aparelho esteja totalmente resfriado antes de proceder qualquer tipo de manutenção ou limpeza.
- **LEMBRE-SE:** sua churrasqueira elétrica não é um produto bivolt, portanto a máxima atenção na hora de ligar em sua rede elétrica.

PRECAUÇÕES IMPORTANTES



INFORMAÇÕES TÉCNICAS

CÓDIGO	1401	1402
POTÊNCIA	1650 W	1650 W
TENSÃO	127 V	220 V
CORRENTE	13 A	7,5 A
FREQUÊNCIA	60 Hz	60 Hz
CONSUMO	1,65 kWh/h	1,65 kWh/h
PESO	1,58 kg	1,58 kg

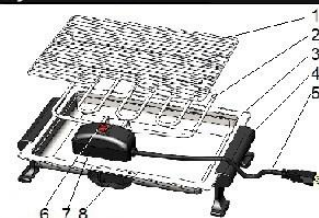
Para o modelo em 127 V utilizar tomada de 20 amperes. Para o modelo em 220 V utilizar tomada de 10 amperes.

Composição: Aço inox 65%, aço carbono 23%, plástico 12%. Durante seu funcionamento a churrasqueira não deve ser encostada na parede. Verificar a distância mínima antes de ligar a churrasqueira na tomada. (ver desenho)

Produto não destinado para uso externo.

INSTRUÇÕES DE USO

- 1 - Grelha
- 2 - Resistência
- 3 - Bandeja coletora de gordura
- 4 - Alça
- 5 - Cabo de ligação com plugue
- 6 - Interruptor
- 7 - Painel
- 8 - Suporte do painel



- A churrasqueira só poderá ser ligada na tomada se estiver em seu local correto de uso, portanto só ligue o plugue na tomada após encaixar a resistência no suporte.
- Apóie sua churrasqueira em uma superfície plana e estável.
- Deposite água na bandeja coletora de gordura até atingir o nível máximo, conforme indicado na lateral da bandeja.
- Conecte o plugue em uma tomada correspondente ao aparelho, 127 V ou 220 V, sua churrasqueira não é bivolt.
- Acione o interruptor, a lâmpada irá acender indicando que a resistência está aquecendo.
- Evite que os alimentos entrem em contato direto com a resistência.
- Verifique o nível de água frequentemente.
- Após o uso, desligue o interruptor, retire o plugue da tomada e deixe que o aparelho esfrie completamente antes de limpar ou guardar.

LIMPEZA E CONSERVAÇÃO

Este produto não se destina a ser imerso em água para limpeza. A resistência e o painel não devem ser limpos por jato d'água.

Sua churrasqueira elétrica é prática até na hora de limpar e para facilitar ainda mais siga as instruções abaixo:

Antes de realizar a limpeza certifique-se que o cabo de alimentação não esteja conectado na rede elétrica e que o aparelho encontra-se resfriado por completo.

Após o uso, assim que a churrasqueira estiver fria, remova totalmente o excesso de sal da bandeja, pois o sal pode corroer e perfurar a bandeja, o que ocasionaria a perda da garantia. A grelha e a resistência, também devem ser limpas.

- A grelha poderá ser lavada com esponja macia, água morna e detergente neutro. Caso encontre alguma dificuldade na remoção dos resíduos deixe a grade de molho em água quente e depois repita as orientações acima. Nunca use palha de aço ou qualquer outro tipo de material abrasivo.

- A bandeja coletora de gordura poderá ser lavada em máquina de lavar louças, caso seja de sua preferência.
- Para limpar a resistência e o painel utilize um pano levemente umedecido esfregando por toda sua extensão.