

Cotherm

Especialista no que Faz !

Equipamentos para:

Restaurantes • Bares • Hotéis • Buffet • Padarias • Food Truck • Residências

2021



Catálogo de Produtos

Cothem

Tendo iniciado suas atividades desde 1972 no segmento de eletrotermia com atividades de distribuição de equipamentos eletrotérmicos, eletrodomésticos e utilidades.

A Cothem adquiriu o que mais importante uma empresa pode conquistar no âmbito do mercado globalizado.

O respeito e confiança de seus clientes em nossos produtos que a cada dia vem conquistando mercado mais e mais competitivos.

Não é da noite para o dia que se torna uma grande líder de vendas e oferecendo uma grande gama de produtos para uso doméstico e profissional, tão diversificado.

A Cothem se empenhou em manter a qualidade e respeito pelo consumidor com compromisso de oferecer soluções eficazes e práticas do dia a dia.

Pensando nisso, elaboramos uma linha de produtos para atender a diversos segmentos, desde churrasqueiras elétricas até soluções profissionais.

Esperamos manter um canal de confiança e atender cada vez melhor nossos consumidores, fornecedores e clientes.

Benefícios dos Produtos Cothem

Todos os produtos Cothem são certificados pelo INMETRO

Segurança



SEGURANÇA
GARANTIDA

- Todos linha de produtos Cothem, são fabricados conforme normas e legislação vigentes.
- Atendendo a certificadora BRICS, conforme regulamentação do INMETRO.
- Fornecendo uma linha de produto visando qualidade e segurança para os nossos clientes.

Segurança

brics
Compulsório



NBR ISO 9001:2008

A Cothem possui:
Certificação de SGQ (Sistema de gestão de qualidade) ISO 9001.

Todos os produtos são supervisionados com um rigoroso controle, garantindo um produto de qualidade.



100% Nacional
Ind. Brasileira

Nossa empresa esta sempre focada em adquirir matéria prima de qualidade, e que seja 100% Brasileira.



SAUDÁVEL

Churrasqueira Elétrica Cothem prepara alimentos de uma forma saudável, evitando o acúmulo de gordura sobre a carne.



Fone: 11 2242-9656



Email: cothem@cothem.com.br



Website: www.cotherm.com.br



End. Admin.: Rod. Fernão Dias, Km 87 - CEP 02283-000
São Paulo - SP

www.cotherm.com.br

Seções



Espetos



Forno elétrico com convecção forçada



Conservador de Fritura



Sanduicheira Grill



Chapa a Gás

● Lançamentos das Linhas Cotherm
Produtos em destaque & Lançamentos

4



Churrasqueiras Elétricas Linha Gourmet

6



Churrasqueiras Elétricas Portáteis

7



Linha Lar - Eletroportáteis & Acessórios

9



Fogão Elétrico & Hot plate - Chef Cooker

12



Fritadeira Elétrica - Linha Turbo - Tacho - Água e Óleo

15



Chapa Elétrica Profissional

19



Réchaud Elétrico

20



Panquequeira & Crepeira Elétrica

21



Chocolateira Elétrica

22



Acessórios

23

Lançamentos

Churrasqueira Elétrica para Varanda Gourmet - Chapa Elétrica - Fritadeira Frita Fácil



Fritadeira Frita Fácil

Capacidade de 2 ou 3 litros

- ✓ Painel de controle com termostato
- ✓ Estrutura, tampa, Cuba e Cesto em Aço Inox
- ✓ Alça em termoplástico

2 Litros

127 V - Código 2237
220 V - Código 2238
Potência: 1200 W
Corrente: 127 V - 9,4 A / 220 V - 5,4 A
Consumo: 1,2 kW/h
Peso: 2,6 kg
Dimensões: C 200 x L 350 x A 260 mm

3 Litros

127 V - Código 2239
220 V - Código 2240
Potência: 2000 W
Corrente: 127 V - 15,7 A / 220 V - 9,1 A
Consumo: 1,2 kW/h
Peso: 3,0 kg
Dimensões: C 220 x L 410 x A 260 mm



Chapa com prensa

- ✓ Controlador de temperatura
- ✓ Gaveta coletora de gordura
- ✓ Prensa com ajuste de altura
- ✓ Luz piloto
- ✓ Acabamento de Aço Inox escovado
- ✓ Pés antiderrapantes com ajuste de altura

127 V - Código 2523
220 V - Código 2524
Potência: 1200 W
Corrente: 127 V - 9,5 A / 220 V - 5,5 A
Frequência: 60 Hz
Consumo: 1,2 kW/h
Peso: 9,3 kg
Dimensões: C 440 x L 380 x A 210 mm



Chapa Profissional

- ✓ Controlador de temperatura
- ✓ Gaveta coletora de gordura
- ✓ Luz piloto
- ✓ Acabamento de Aço Inox escovado
- ✓ Pés antiderrapantes com ajuste de altura

127 V - Código 2711
220 V - Código 2712
Potência: 1200 W
Corrente: 127 V - 9,5 A / 220 V - 5,5 A
Frequência: 60 Hz
Consumo: 1,2 kW/h
Peso: 7,0 kg
Dimensões: C 350 x L 460 x A 150 mm



Tennessee Grill

- ✓ Resistência elétrica removível
- ✓ Alças em material termo isolante
- ✓ Estrutura em Aço Inox e termoplástico
- ✓ Bandeja coletora

127 V - Código 1411
220 V - Código 1412
Potência: 1850 W
Corrente: 127 V - 14,6 A / 220 V - 8,4 A
Frequência: 60 Hz
Consumo: 1,85 kW/h
Peso: 2,8 kg
Dimensões: C 565 x L 310 x A 115 mm
Embalagem coletiva: 4 Peças



Life Grill Classic

Cooktops

Churrasqueira elétrica de embutir

- ✓ Resistência elétrica Fixa
- ✓ Estrutura em Aço Inox
- ✓ Bandeja coletora
- ✓ Fácil de instalar

127 V - Código 1941
220 V - Código 1942
Potência: 2000 W
Corrente: 127 V - 15,7 A / 220 V - 9,1 A
Frequência: 60 Hz
Consumo: 2,0 kW/h
Peso: 4,6 kg
Dimensões: C 520 x L 325 x A 115 mm
Embalagem coletiva: 4 Peças



Natura Grill Executive

- ✓ Resistência elétrica fixa
- ✓ Alças em material termo isolante
- ✓ Estrutura em Aço Inox e termoplástico
- ✓ Bandeja coletora em alumínio

127 V - Código 1281
220 V - Código 1282
Potência: 2000 W
Corrente: 127 V - 15,7 A / 220 V - 9,1 A
Frequência: 60 Hz
Consumo: 2,0 kW/h
Peso: 3,17 kg
Dimensões: C 565 x L 310 x A 115 mm
Embalagem coletiva: 4 Peças



TEMPERATURA REGULÁVEL



NÃO ALTERA O SABOR



PRODUZ MENOS FUMACA



FÁCIL LIMPEZA

Lançamentos

Forno Elétrico com Convecção Forçada - Conservador de Fritura - Sanduicheira - Chapeira a Gás



Forno elétrico Hot Turbo 6.6

Forno elétrico com convecção forçada (ventilação)

2995 - 127 V 2400 W
2996 - 220 V 3000 W



TEMPERATURA
REGULÁVEL



FÁCIL
LIMPEZA

- Capacidade 66 litros
- Construído em aço inox
- Acompanha 4 assadeiras em alumínio 42 x 35 cm
- Aquecimento por resistência elétrica tubular
- Convecção - ventoinha movida por motor elétrico
- Termostato com escala de 50 °C até 250 °C
- Temporizador para 120 minutos
- Lâmpada
- Cabo de ligação com plugue
- Pés antiderrapantes
- Dimensões: L 66 x P 66 x A 44 cm
- Peso: 25 kg
- Embalagem coletiva: 1 Peça



Conservador de Fritura

2793 - 127 V 500 W
2794 - 220 V 500 W

- Construído em Aço Inox
- Aquecimento por resistências elétricas tubulares
- Montadas em calhas refletoras
- Pés antiderrapantes
- Interruptor com dois estágios de aquecimento (alto e baixo)
- Lâmpada piloto
- Cabo de ligação com plugue
- Cuba removível para facilitar a limpeza
- Tela para facilitar o escoamento do excesso de óleo
- Dimensões: L 64 x P 48 x A 57 cm
- Com resistência Elétrica em Inox
- Embalagem coletiva: 1 Peça



Chapa Elétrica 2000 W

Pressa aquecida

- Pressa aquecida com ajuste de altura
- Gaveta coletora de gordura
- Lâmpada indicadora de aquecimento
- Acabamento de Aço Inox escovado
- Pés antiderrapantes com ajuste de altura

127 V - Código 2561
220 V - Código 2562
Potência: 2000 W (2 x 1000)
Corrente: 127 V - 15,7 A / 220 V - 9,1 A
Frequência: 60 Hz
Consumo: 2 kW/h
Peso: 13,4 kg
Dimensões: C 730 x L 350 x A 205 mm



Sanduicheira Grill Uso Profissional

Rápida e Econômica

Potência Total : 1200 W
Pressa: 600 W
Chapa: 600 W

- Pressa em alumínio com aquecimento superior e inferior
- Alça em aço inox
- Material em aço inox escovado
- Coletor de gordura com puxador para facilitar o manuseio.
- Controlador de temperatura (termostato) de 0 a 210 °C

Modelo: Linha Chef Cooker
127 V - Código 2751
220 V - Código 2752
Corrente: 127 V - 9,5 A / 220 V - 5,5 A
Consumo: 1,2 kW/h
Peso: 8,5 kg
Dimensões: L 370 x C 450 x A 250 mm

Chapa com opção em antiaderente



127 V - Código 2761 Antiaderente
220 V - Código 2762



Linha de Chapa a Gás

5 novos modelos com o tamanho ideal pra o seu negocio

- Construída em Aço Inox
- Chapa de preparo do alimento em ferro
- Queimador em alumínio
- Botões e puxador em termoplástico
- Gaveta coletora em termofixo
- Pés antiderrapante

Embalagem coletiva: 1 Peça



Chapeira
a Gás



Fácil
Limpeza

Código	Modelo	Queimadores	Área útil (LxP)	Dimensões externas (LxPxA)
2504	4040	1	40 x 40 cm	47 x 47 x 18 cm
2506	6040	2	60 x 40 cm	67 x 47 x 18 cm
2508	8040	3	80 x 40 cm	85 x 47 x 18 cm
2510	10040	4	100 x 40 cm	105 x 47 x 18 cm
2513	13040	4	130 x 40 cm	135 x 47 x 18 cm

Lançamentos

Espeto - Churrasqueiras Elétrica - Acendedor de Narguilé - Churrasqueira Carvão



Espeto - Turbo Grill

Prepara espetos de forma rápido e prática

- ✓ Capacidade de até 12 espetos
- ✓ Até 150 espetos hora
- ✓ Resistência superior e inferior com controle independente
- ✓ Gaveta coletora de gordura removível e de fácil limpeza
- ✓ Pés antidesslizantes

220 V - Código 1322
Potência: 4000 W (2 x 2000 W)
Corrente: 220 V - 18,2 A
Frequência: 60 Hz
Consumo: 4,0 kW/h
Peso: 12,7 kg
Dimensões: C 680 x L 720 x A 350 mm
Embalagem coletiva: 1 Peça



Churraskit

- ✓ Botão Liga/ Desliga
- ✓ Resistência elétrica blindada
- ✓ Alças em material termoplástico
- ✓ Bandeja Fixa

127 V - Código 1401
220 V - Código 1402
Potência: 1650 W
Corrente: 127 V - 13 A / 220 V - 7,5 A
Frequência: 60 Hz
Consumo: 1,65 kW/h
Peso: 1,58 kg
Dimensões: C 440 x L 360 x A 115 mm
Embalagem coletiva: 6 Peças



Grelhador profissional dupla face para espetos mimi.



Acendedor de carvão para Narguilé - Plano

- ✓ Rápido Aquecimento
- ✓ compacto e portátil
- ✓ basta ligar na tomada
- ✓ 1250 Watts de potência

127 V - Código 1075
220 V - Código 1074
Potência: 1250 W
Corrente: 127 V - 9,8 A / 220 V - 5,7 A
Frequência: 60 Hz
Consumo: 1,25 kW/h
Peso: 0,850 kg
Dimensões: Ø 285 x A 70 mm
Embalagem coletiva: 12 Peças



Acendedor de carvão para Narguilé

- ✓ Brasa em apenas 2 minutos
- ✓ compacto e portátil
- ✓ basta ligar na tomada
- ✓ 750 Watts de potência

127 V - Código 1021
220 V - Código 1022
Potência: 750 W
Corrente: 127 V - 5,9 A / 220 V - 3,4 A
Frequência: 60 Hz
Consumo: 0,75 kW/h
Peso: 0,540 kg
Dimensões: C 200 x L 150 x A 160 mm
Embalagem coletiva: 12 Peças



Churrasqueira a Carvão

Material: Aço Inox
grelha em aramado

Código 1143
Peso: 5,5 kg
Dimensões Fechada: C 320 x L 540 x A 260 mm
Dimensões Aberta: C 320 x L 780 x A 720 mm
Embalagem coletiva: 1 Peça

Churrasqueiras Elétricas Portáteis



Elite Grill

- ✓ Botão liga / desliga
- ✓ Resistência elétrica fixa
- ✓ Alças em material termoplástico
- ✓ Bandeja em alumínio

127 V - Código 1241
 220 V - Código 1242
 Potência: 1650 W
 Corrente: 127 V - 13,0 A / 220 V - 7,5 A
 Frequência: 60 Hz
 Consumo: 1,65 kW/h
 Peso: 1,90 kg
 Dimensões: C 520 x L 290 x A 120 mm
 Embalagem coletiva: 6 Peças



Giulietta Grill

- ✓ Resistência elétrica removível
- ✓ Bandeja multiúso
- ✓ Alças em material termoplástico
- ✓ Bandeja em Aço Inox

127 V - Código 1161
 220 V - Código 1162
 Potência: 1250 W
 Corrente: 127 V - 9,8 A / 220 V - 5,7 A
 Frequência: 60 Hz
 Consumo: 1,25 kW/h
 Peso: 1,65 kg
 Dimensões: C 430 x L 300 x A 80 mm
 Embalagem coletiva: 6 Peças



Grill & Lanches

- ✓ Gaveta coletora
- ✓ Controle de temperatura regulável
- ✓ Alças em material termoplástico
- ✓ Revestimento antiaderente

127 V - Código 1301
 220 V - Código 1302
 Potência: 1400 W
 Corrente: 127 V - 11 A / 220 V - 6,4 A
 Frequência: 60 Hz
 Consumo: 1,4 kW/h
 Peso: 2,90 kg
 Dimensões: C 530 x L 270 x A 83 mm
 Embalagem coletiva: 4 Peças



Malibu

- ✓ Pés antidesslizantes
- ✓ Bandeja em Aço Inox
- ✓ Resistência elétrica removível

127 V - Código 1271
 220 V - Código 1272
 Potência: 1650 W
 Corrente: 127 V - 13 A / 220 V - 7,5 A
 Frequência: 60 Hz
 Consumo: 1,65 kW/h
 Peso: 2,40 kg
 Dimensões: C 400 x L 300 x A 95 mm
 Embalagem coletiva: 6 Peças



Natura Grill

- ✓ Botão liga/ desliga
- ✓ Resistência elétrica removível
- ✓ Bandeja multiúso
- ✓ Alças em material termoplástico
- ✓ Bandeja em Aço Inox

127 V - Código 1171
 220 V - Código 1172
 Potência: 1250 W
 Corrente: 127 V - 9,8 A / 220 V - 5,7 A
 Frequência: 60 Hz
 Consumo: 1,25 kW/h
 Peso: 1,75 kg
 Dimensões: C 430 x L 300 x A 80 mm
 Embalagem coletiva: 6 Peças



Giuliana

- ✓ Pedra de granito natural
- ✓ Alças em material termoplástico
- ✓ Resistência elétrica removível
- ✓ Bandeja multiúso

127 V - Código 1141
 220 V - Código 1142
 Potência: 1250 W
 Corrente: 127 V - 9,8 A / 220 V - 5,7 A
 Frequência: 60 Hz
 Consumo: 1,25 kW/h
 Peso: 4,25 kg
 Dimensões: C 430 x L 300 x A 80 mm
 Embalagem coletiva: 4 Peças

Churrasqueiras Elétricas Portáteis



MISTER GRILL PLUS

- ✓ Resistência elétrica fixa
- ✓ Alças em material termoplástico
- ✓ Bandeja em alumínio

127 V - Código 2351
 220 V - Código 2352
 Potência: 1100 W
 Corrente: 127 V - 8,7 A / 220 V - 5,6 A
 Frequência: 60 Hz
 Consumo: 1,1 kW/h
 Peso: 1,27 kg
 Dimensões: C 480 x L 195 x A 130 mm
 Embalagem coletiva: 6 Peças



PIZZA GRILL

- ✓ Resistência elétrica removível
- ✓ Tampa com pegador em termoplástico
- ✓ 2 em 1 Pizza e Grill
- ✓ Bandeja em alumínio

127 V - Código 1151
 220 V - Código 1152
 Potência: 1250 W
 Corrente: 127 V - 9,8 A / 220 V - 5,7 A
 Frequência: 60 Hz
 Consumo: 1,25 kW/h
 Peso: 2,42 kg
 Dimensões: C 478 x L 393 x A 155 mm
 Embalagem coletiva: 4 Peças



STILLO

- ✓ Bandeja em alumínio
- ✓ Alças em material termoplástico
- ✓ Resistências elétrica fixa

127 V - Código 1221
 220 V - Código 1222
 Potência: 1650 W
 Corrente: 127 V - 13 A / 220 V - 7,5 A
 Frequência: 60 Hz
 Consumo: 1,65 kW/h
 Peso: 2,30 kg
 Dimensões: C 550 x L 340 x A 107 mm
 Embalagem coletiva: 6 Peças



ANEX GRILL

- ✓ Bandeja em Aço Inóx
- ✓ Alças em material termoplástico
- ✓ Resistências elétrica com dispositivo de segurança

127 V - Código 1261
 220 V - Código 1262
 Potência: 1250 W
 Corrente: 127 V - 9,8 A / 220 V - 5,7 A
 Frequência: 60 Hz
 Consumo: 1,25 kW/h
 Peso: 1,35 kg
 Dimensões: C 480 x L 260 x A 100 mm
 Embalagem coletiva: 6 Peças



SUMMER

- ✓ Bandeja em alumínio
- ✓ Alças em material termoplástico
- ✓ Resistências elétrica fixa

127 V - Código 1231
 220 V - Código 1232
 Potência: 1400 W
 Corrente: 127 V - 11 A / 220 V - 6,4 A
 Frequência: 60 Hz
 Consumo: 1,4 kW/h
 Peso: 1,80 kg
 Dimensões: C 490 x L 240 x A 120 mm
 Embalagem coletiva: 6 Peças



PrÁ JÁ

- ✓ Bandeja em alumínio
- ✓ leve e fácil transporte

127 V - Código 1181
 220 V - Código 1182
 Potência: 1200 W
 Corrente: 127 V - 9,5 A / 220 V - 5,4 A
 Frequência: 60 Hz
 Consumo: 1,2 kW/h
 Peso: 1,28 kg
 Dimensões: C 375 x L 270 x A 70 mm
 Embalagem coletiva: 6 Peças



Express Crepes - Crepe Suíço

- ✓ Luz piloto
- ✓ Fácil limpeza
- ✓ Revestimento antiaderente

127 V - Código 2371
 220 V - Código 2372
 Potência: 800 W
 Corrente: 127 V - 6,3 A / 220 V - 3,6 A
 Frequência: 60 Hz
 Consumo: 0,8 kW/h
 Peso: 1,70 kg
 Dimensões: C 250 x L 250 x A 105 mm
 Embalagem coletiva: 6 Peças



Express Lanch

- ✓ Luz piloto
- ✓ Fácil limpeza
- ✓ Revestimento antiaderente

127 V - Código 2141
 220 V - Código 2142
 Potência: 800 W
 Corrente: 127 V - 6,3 A / 220 V - 3,6 A
 Frequência: 60 Hz
 Consumo: 0,8 kW/h
 Peso: 1,70 kg
 Dimensões: C 250 x L 250 x A 105 mm
 Embalagem coletiva: 6 Peças



Frita Fácil

- ✓ Controle de temperatura regulável
- ✓ Cuba em Aço Inox - capacidade para 2 litros
- ✓ Luz piloto
- ✓ Cesto em aramado

127 V - Código 2241
 220 V - Código 2242
 Potência: 1200 W
 Corrente: 127 V - 9,4 A / 220 V - 5,4 A
 Frequência: 60 Hz
 Consumo: 1,2 kW/h
 Peso: 2,35 kg
 Dimensões: C 350 x L 195 x A 233 mm
 Embalagem coletiva: 6 Peças



Fondue Elétrico

- ✓ Controle de temperatura regulável
- ✓ Multiúso (pode ser usado como fogão Elétrico)
- ✓ Acompanha conjunto de 6 garfos

127 V - Código 2181
 220 V - Código 2182
 Potência: 750 W
 Corrente: 127 V - 6,0 A / 220 V - 3,4 A
 Frequência: 60 Hz
 Consumo: 0,75 kW/h
 Peso: 1,68 kg
 Dimensões: C 310 x L 230 x A 180 mm
 Embalagem coletiva: 6 Peças



Fogão Elétrico FEB -1

- ✓ Regulagem graduada de temperatura
- ✓ Alças em material termoplástico
- ✓ Resistência elétrica blindada

127 V - Código 2191
 220 V - Código 2192
 Potência: 1000 W
 Corrente: 127 V - 7,9 A / 220 V - 4,5 A
 Frequência: 60 Hz
 Consumo: 1,0 kW/h
 Peso: 1,27 kg
 Dimensões: C 287 x L 235 x A 82 mm
 Embalagem coletiva: 8 Peças

Cod. FEB -1 Inox .

127 V - Código 2201
 220 V - Código 2202



Fogão Elétrico FEB -2

- ✓ Regulagem graduada de temperatura
- ✓ Alças em material termoplástico
- ✓ Resistência elétrica blindada

127 V - Código 2171
 220 V - Código 2172
 Potência: 2000 W (2 x 1000 W)
 Corrente: 127 V - 15,7 A / 220 V - 9,0 A
 Frequência: 60 Hz
 Consumo: 2,0 kW/h
 Peso: 2,18 kg
 Dimensões: C 535 x L 235 x A 82 mm
 Embalagem coletiva: 6 Peças

Cod. FEB -2 Inox .

127 V - Código 2211
 220 V - Código 2212



Fogão Elétrico FEP -1

- ✓ Regulagem graduada de temperatura
- ✓ Prático, versátil e econômico
- ✓ Resistência elétrica blindada

127 V - Código 2161
 220 V - Código 2162
 Potência: 750 W
 Corrente: 127 V - 6,0 A / 220 V - 3,4 A
 Frequência: 60 Hz
 Consumo: 0,75 kW/h
 Peso: 0,78 kg
 Dimensões: C 230 x L 235 x A 70 mm
 Embalagem coletiva: 8 Peças



Aquecedor de ambiente Anex Quartz Horizontal

- ✓ Controle de temperatura para 2 níveis de potência
- ✓ Suporte para fixação com regulagem

127 V - Código 1291
 220 V - Código 1292
 Potência: 1200 W
 Corrente: 127 V - 9,4 A / 220 V - 5,4 A
 Frequência: 60 Hz
 Consumo: 1,2 kW/h
 Peso: 1,29 kg
 Dimensões: C 590 x L 140 x A 140 mm
 Embalagem coletiva: 6 Peças

Ideal para: bares, restaurantes, quiosques e varandas.



Aquecedor de ambiente Anex Quartz Vertical

- ✓ Controle de temperatura para 2 níveis de potência
- ✓ Sistema de segurança antiqueda

127 V - Código 2131
 220 V - Código 2132
 Potência: 1200 W
 Corrente: 127 V - 9,5 A / 220 V - 5,4 A
 Frequência: 60 Hz
 Consumo: 1,2 kW/h
 Peso: 1,20 kg
 Dimensões: C 125 x L 120 x A 690 mm
 Embalagem coletiva: 4 Peças



Acendedor Elétrico AC-300 Para Churrasqueira e Lareira

- ✓ Prático e eficiente
- ✓ Cabo em material termoplástico

127 V - Código 1061
 220 V - Código 1062
 Potência: 500 W
 Corrente: 127 V - 3,9 A / 220 V - 2,3 A
 Frequência: 60 Hz
 Consumo: 0,5 kW/h
 Peso: 0,25 kg
 Dimensões: Comp. 420 mm
 Embalagem coletiva: 12 Peças

Acendedor Elétrico AC-500 Para Churrasqueira e Lareira

- ✓ Prático e eficiente
- ✓ Cabo em material termoplástico

127 V - Código 1071
 220 V - Código 1072
 Potência: 750 W
 Corrente: 127 V - 5,9 A / 220 V - 3,4 A
 Frequência: 60 Hz
 Consumo: 0,75 kW/h
 Peso: 0,38 kg
 Dimensões: Comp. 650 mm
 Embalagem coletiva: 12 Peças



Ebulidores

- ✓ Aquece Água, Leite, Chá e Café
- ✓ Econômico
- ✓ Prático e rápido
- ✓ Fácil de limpar

- 1 127 V - Código 1087
 220 V - Código 1088
 Potência: 600 W
 Corrente: 127 V - 4,7 A / 220 V - 2,7 A
 Dimensões: Comp. Ø 25 X 300 mm
- 2 127 V - Código 1085
 220 V - Código 1086
 Potência: 2000 W
 Corrente: 127 V - 15,7 A / 220 V - 9,0 A
 Dimensões: Comp. Ø 90 X 650 mm
- 3 127 V - Código 1041
 220 V - Código 1042
 Potência: 1000 W
 Corrente: 127 V - 7,9 A / 220 V - 4,5 A
 Dimensões: Comp. Ø 56 X 195 mm
- 4 127 V - Código 1081
 220 V - Código 1082
 Potência: 2000 W
 Corrente: 127 V - 15,7 A / 220 V - 9,0 A
 Dimensões: Comp. Ø 90 X 280 mm



Gratinador para Cremes

- ✓ Gratina doces e salgados com facilidade e rapidez
- ✓ Cabo anatômico que facilita o manuseio
- ✓ Botão liga e desliga

127 V - Código 2341
 220 V - Código 2342
 Potência: 1000 W
 Corrente: 127 V - 7,9 A / 220 V - 4,6 A
 Frequência: 60 Hz
 Consumo: 1,0 kW/h
 Peso: 0,43 kg
 Dimensões: C 360 x L 100 x A 65 mm
 Embalagem coletiva: 12 Peças



Chapa Grill para Fogão

- ✓ Para fogões a gás e elétricos
- ✓ Alças em material termoplástico
- ✓ Revestimento antiaderente

Código 2270
 Peso: 1,49 kg
 Dimensões: C 460 x L 320 x A 25 mm
 Embalagem coletiva: 10 Peças



Chapa Grill Circular

- ✓ Para fogões a gás e elétricos
- ✓ Diâmetro da Chapa 360 mm
- ✓ Alças em material termoplástico
- ✓ Revestimento antiaderente

Código 2280
 Peso: 1,12 kg
 Dimensões: C 460 x L 360 x A 80 mm
 Embalagem coletiva: 10 Peças



Prensador de Carnes

- ✓ Alças em termoplástico
- ✓ Prensa em Ferro Fundido

Código 2331
 Peso: 1,0 kg
 Dimensões: C 170 x L 115 x A 105 mm
 Embalagem coletiva: 1 Peça



Bandeja Multiúso Classic Inox

- ✓ Alça em termoplástico
- ✓ Bandeja em Aço Inox


Código 2330
 Peso: 0,70 kg
 Dimensões: C 440 x L 300 x A 80 mm
 Embalagem coletiva: 6 Peças



Escorredor de Pratos - Kit Cozinha

- ✓ Capacidade para 26 pratos mais copos e talheres
- ✓ Grade em aço cromado resistente e durável
- ✓ Dobrável e de fácil manuseio

Código 2120
 Peso: 1,34 kg
 Dimensões: C 445 x L 255 mm
 Embalagem coletiva: 1 Peça



Grelhador para Frangos e Carnes

- ✓ Ideal para gralhar aves e carnes em geral
- ✓ Cozinha de dentro para fora de forma homogênea
- ✓ Encaixe suspenso para não ter contato com a gordura
- ✓ Prático e rápido

Código 2230
 Peso: 0,50 kg
 Dimensões: C 280 x L 180 x A 20 mm
 Embalagem coletiva: 1 Peça



Espátula

- ✓ Espátula de silicone
- ✓ Cabo em Nylon

Código 8713
 Peso: 0,45 kg
 Dimensões: C 60 x L 250 A 10 mm



Hot Paper Desumidificador de Papel

- ✓ Capacidade para 500 folhas
- ✓ Botão liga e desliga
- ✓ Maior qualidade na impressão
- ✓ Produto com baixo consumo de energia

127 V - Código 1251
 220 V - Código 1252
 Potência: 25 W
 Corrente: 127 V - 0,2 A / 220 V - 0,11 A
 Frequência: 60 Hz
 Consumo: 0,25 kW/h
 Peso: 1,62 kg
 Dimensões: C 410 x L 290 x A 105 mm
 Embalagem coletiva: 6 Peças

Linha de Fogões Elétricos

Fogão Elétrico Profissional - Chef Cooker



Especificação técnica:

Eficiência Energética, aquecimento direto por dupla ação: contato e irradiação infravermelho o qual elimina o desperdício e proporciona rapidez no cozimento.

Controle de comando.

Chave seletora de 4 posições, proporcionando aquecimento contínuo (no stop) similar ao fogão a gás.

Pés com regulagem para nivelamento.

Características:

Construídos em Aço Inox escovado, com design arrojado e moderno.

Alta robustez, necessitando o mínimo de demanda de cuidado.

Portátil e leve podendo ser guardado fora de seu uso, ou transportado para diferentes lugares.

Ecologicamente correto.

Aquecimento sem resíduos de combustão, gerando ambiente isento de qualquer tipo de poluição.

Prático e fácil de limpar.

Qualidade confiável assegurada.

Uso: Doméstico / Profissional

- Extremamente versátil prático econômico e seguro.

- Ideal para qualquer ambiente por sua construção robusta, substituindo os fogões a gás pela sua eficiência e baixo custo.

- Construindo em aço inoxidável, robusto e permitindo seu transporte e funcionamento em diversos ambientes/lugares.

- Chave seletora com 4 estágios (no stop) permite seu funcionamento contínuo proporcionando rapidez no cozimento.

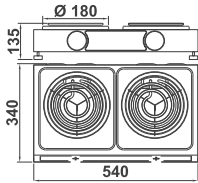
- Termostato interno de segurança garantindo total confiabilidade.



Fogão Profissional Hot Turbo

- ✓ Acabamento em Aço Inox Escovado
- ✓ Regulagem graduada de temperatura Individual
- ✓ Luz piloto individual

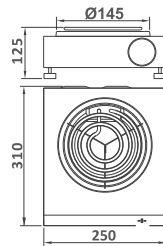
127 V - Código 2445
 220 V - Código 2444
Potência: 2500 W (2x 1250 W)
 Corrente: 127 V - 19,7 A / 220 V - 11,4 A
 Frequência: 60 Hz
 Consumo: 2,5 kW/h
 Peso: 2,9 kg
 Embalagem coletiva: 1 Peça



Fogão Profissional Hot Turbo

- ✓ Acabamento em Aço Inox Escovado
- ✓ Regulagem graduada de temperatura

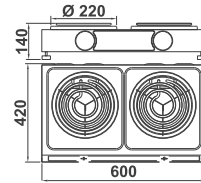
127 V - Código 2443
 220 V - Código 2446
Potência: 1250 W
 Corrente: 127 V - 9,8 A / 220 V - 5,7 A
 Frequência: 60 Hz
 Consumo: 1,25 kW/h
 Peso: 1,7 kg
 Embalagem coletiva: 1 Peça



Fogão Profissional Hot Turbo

- ✓ Acabamento em Aço Inox Escovado
- ✓ Regulagem graduada de temperatura Individual
- ✓ Luz piloto individual

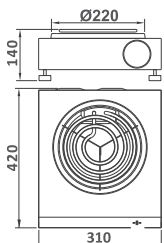
220 V - Código 2450
Potência: 4000 W (2x 2000 W)
 220 V - 18,2 A
 Frequência: 60 Hz
 Consumo: 4 kW/h
 Peso: 4,2 kg
 Embalagem coletiva: 1 Peça



Fogão Profissional Hot Turbo

- ✓ Acabamento em Aço Inox Escovado
- ✓ Regulagem graduada de temperatura
- ✓ Luz piloto

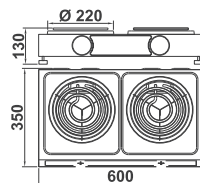
127 V - Código 2447
 220 V - Código 2448
Potência: 2000 W
 Corrente: 127 V - 15,7 A / 220 V - 9,1 A
 Frequência: 60 Hz
 Consumo: 2 kW/h
 Peso: 2,3 kg
 Embalagem coletiva: 1 Peça



Fogão Profissional Safira

- ✓ Acabamento em Aço Inox
- ✓ Chave seletora de 4 estágios individuais

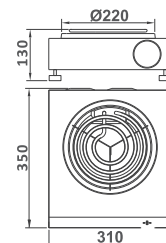
220 V - Código 2282
Potência: 3000 W (2x 1500 W)
 Corrente: 220 V - 13,6 A
 Frequência: 60 Hz
 Consumo: 3,0 kW/h
 Peso: 4,16 kg
 Embalagem coletiva: 1 Peça



Fogão Profissional Esmeralda

- ✓ Acabamento em Aço Inox Escovado
- ✓ Chave seletora de 4 estágios individuais

127 V - Código 2391
 220 V - Código 2392
Potência: 1500 W
 Corrente: 127 V - 11,8 A / 220 V - 6,8 A
 Frequência: 60 Hz
 Consumo: 1,5 kW/h
 Peso: 2,30 kg
 Embalagem coletiva: 1 Peça



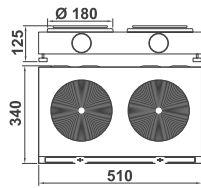
Fogão Elétrico Profissional - Chef Cooker



Hot Plate Rubi

- ✓ Acabamento em Aço Inox
- ✓ Chave seletora de 4 estágios individuais

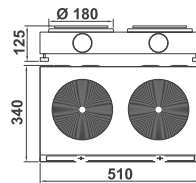
220 V - Código 2432
 Diâmetro da Placa: 180 mm
Potência: 4000 W (2x 2000 W)
 Corrente: 220 V - 18,2 A
 Frequência: 60 Hz
 Consumo: 4,0 kW/h
 Peso: 5,90 kg
 Embalagem coletiva: 1 Peça



Hot Plate JADE

- ✓ Acabamento em Aço Inox
- ✓ Chave seletora de 4 estágios individuais

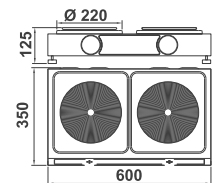
220 V - Código 2422
 Diâmetro da Placa: 180 mm
Potência: 3000 W (2x 1500 W)
 Corrente: 220 V - 13,7 A
 Frequência: 60 Hz
 Consumo: 3,0 kW/h
 Peso: 5,90 kg
 Embalagem coletiva: 1 Peça



Hot Plate ÁGATA

- ✓ Acabamento em Aço Inox Escovado
- ✓ Chave seletora de 4 estágios individuais

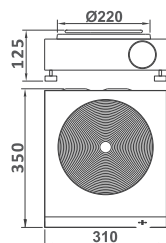
220 V - Código 2382
 Diâmetro da Placa: 220 mm
Potência: 4000 W (2x 2000 W)
 Corrente: 220 V - 18,2 A
 Frequência: 60 Hz
 Consumo: 4,0 kW/h
 Peso: 7,20 kg
 Embalagem coletiva: 1 Peça



Hot Plate DIAMANTE

- ✓ Acabamento em Aço Inox Escovado
- ✓ Chave seletora de 4 estágios individuais

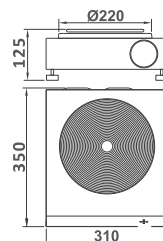
220 V - Código 2402
 Diâmetro da Placa: 220 mm
Potência: 2000 W
 Corrente: 220 V - 9,1 A
 Frequência: 60 Hz
 Consumo: 2,0 kW/h
 Peso: 4,00 kg
 Embalagem coletiva: 1 Peça



Hot Plate TOPÁZIO

- ✓ Acabamento em Aço Inox Escovado
- ✓ Chave seletora de 4 estágios individuais

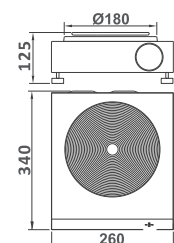
220 V - Código 2412
 Diâmetro da Placa: 220 mm
Potência: 2500 W
 Corrente: 220 V - 11,4 A
 Frequência: 60 Hz
 Consumo: 2,5 kW/h
 Peso: 4,00 kg
 Embalagem coletiva: 1 Peça



Hot Plate BRILHANTE

- ✓ Acabamento em Aço Inox Escovado
- ✓ Chave seletora de 4 estágios individuais

220 V - Código 2442
 Diâmetro da Placa: 180 mm
Potência: 2000 W
 Corrente: 220 V - 9,1 A
 Frequência: 60 Hz
 Consumo: 2,0 kW/h
 Peso: 3,25 kg
 Embalagem coletiva: 1 Peça





Tachos Para Frituras



Fritadeira Tacho 3 Litros

- ✓ Painel moderno e resistente
- ✓ Regulagem graduada de temperatura
- ✓ Cuba em Aço Inox
- ✓ Grelha em Aço Inox
- ✓ Pés antiderrapante

127 V - Código 2791
220 V - Código 2792
Potência: 127 V 2000 W / 220 V 3000 W
Corrente: 127 V - 15,7 A / 220 V - 13,6 A
Frequência: 60 Hz
Consumo: 2,0 kW/h - 3,0 kW/h
Peso: 3,90 kg
Dimensões: C 460 x L 560 x A 310 mm
Embalagem coletiva: 1 Peça



Fritadeira Tacho 5 Litros

- ✓ Painel moderno e resistente
- ✓ Regulagem graduada de temperatura
- ✓ Cuba em Aço Inox
- ✓ Grelha em Aço Inox
- ✓ Pés antiderrapante

127 V - Código 2891
220 V - Código 2892
Potência: 127 V 2400 W / 220 V 3500 W
Corrente: 127 V - 18,9 A / 220 V - 15,9 A
Frequência: 60 Hz
Consumo: 2,4 kW/h - 3,5 kW/h
Peso: 4,80 kg
Dimensões: C 510 x L 620 x A 320 mm
Embalagem coletiva: 1 Peça



Fritadeira Tacho 7,5 Litros

- ✓ Painel moderno e resistente
- ✓ Regulagem graduada de temperatura
- ✓ Cuba em Aço Inox
- ✓ Grelha em Aço Inox
- ✓ Pés antiderrapante

127 V - Código 2991
220 V - Código 2992
Potência: 127 V 2500 W / 220 V 4000 W
Corrente: 127 V - 19,7 A / 220 V - 18,2 A
Frequência: 60 Hz
Consumo: 2,5 kW/h - 4,0 kW/h
Peso: 7,70 kg
Dimensões: C 560 x L 670 x A 360 mm
Embalagem coletiva: 1 Peça



Fritadeira 2 Cubas 2 Litros (cada)

- ✓ Alça em material termoplástico
- ✓ Regulagem graduada de temperatura
- ✓ Cuba em Aço Inox
- ✓ Cesto em aramado

127 V - Código 2311
220 V - Código 2312
Potência cuba: 1200 W
Corrente: 127 V - 9,4 A / 220 V - 5,4 A
Frequência: 60 Hz
Consumo: 1,2 kW/h
Peso: 6,20 kg
Dimensões: C 350 x L 410 x A 250 mm
Embalagem coletiva: 1 Peça



Fritadeira 2 Cubas 5 Litros (cada)

- ✓ Alça em material termoplástico
- ✓ Regulagem graduada de temperatura
- ✓ Cuba em Aço Inox
- ✓ Cesto em aramado

127 V - Código 2451
220 V - Código 2452
Potência/Cuba: 127 V 2400 W / 220 V 2500 W
Corrente: 127 V - 18,9 A / 220 V - 11,4 A
Frequência: 60 Hz
Consumo: 2,4 kW/h - 2,5 kW/h
Peso: 8,50 kg
Dimensões: C 620 x L 540 x A 395 mm
Embalagem coletiva: 1 Peça



Fritadeira 1 Cuba 5 Litros

- ✓ Alça em material termoplástico
- ✓ Regulagem graduada de temperatura
- ✓ Cuba em Aço Inox
- ✓ Cesto em aramado

127 V - Código 2271
220 V - Código 2272
Potência: 127 V 2400 W / 220 V 2500 W
Corrente: 127 V - 18,9 A / 220 V - 11,4 A
Frequência: 60 Hz
Consumo: 2,4 kW/h - 2,5 kW/h
Peso: 3,55 kg
Dimensões: C 300 x L 450 x A 310 mm
Embalagem coletiva: 1 Peça

Fritadeira Elétrica - Linha Turbo 3 Litros



Profissional



✓ Acabamento em Aço Inox escovado

✓ Cuba em Aço Inox

✓ Luz piloto

✓ Cesto totalmente em aramado de alta resistência de durabilidade (revestimento estanho)

✓ Cabo anatômico em termoplástico

✓ Tampa de proteção em Aço Inox com puxador em Nylon

✓ Painel de comando em Aço Inox

✓ Termostato para controle automático de Temperatura

✓ Termostato de segurança

- Maior potência da categoria.
- Rápido preparo.
- Salgados muito mais saborosos.



Turbo - 1 Cuba

220 V - Código 2532
Potência: 2500 W
Corrente: 220 V - 11,3 A
Frequência: 60 Hz
Consumo: 2,5 kW/h
Peso: 3,90 kg
Dimensões: C 240 x L 340 x A 320 mm
Embalagem coletiva: 1 Peça



Turbo - 2 Cubas

220 V - Código 2622
Potência: 2500 W
Corrente: 220 V - 11,3 A
Frequência: 60 Hz
Consumo: 2,5 kW/h
Peso: 7,20 kg
Dimensões: C 430 x L 450 x A 320 mm
Embalagem coletiva: 1 Peça



Turbo - 3 Cubas

220 V - Código 2632
Potência: 2500 W
Corrente: 220 V - 11,3 A
Frequência: 60 Hz
Consumo: 2,5 kW/h
Peso: 8,30 kg
Dimensões: C 630 x L 450 x A 320 mm
Embalagem coletiva: 1 Peça



Tubo - 4 Cubas

220 V - Código 2642
Potência: 2500 W
Corrente: 220 V - 11,3 A
Frequência: 60 Hz
Consumo: 2,5 kW/h
Peso: 14,0 kg
Dimensões: C 830 x L 450 x A 320 mm
Embalagem coletiva: 1 Peça



Turbo - 2 Cubas 3 e 5 Litros

220 V - Código 2672
Potência: 2500 W (3 litros) - 3500 W (5 Litros)
Corrente: 220 V - 3 L 11,3 / 5L - 15,9 A
Frequência: 60 Hz
Consumo: 2,5 kW/h 3 Litros
Consumo: 3,5 kW/h 5 Litros
Peso: 8,20 kg
Dimensões: C 530 x L 450 x A 320 mm
Embalagem coletiva: 1 Peça

Capacidade de 3 e 5 litros

Com a fritadeira Cotherm dupla de diferente capacidade você pode preparar porções de média e grande quantidades simultaneamente.



Profissional



✓ Acabamento em Aço Inox escovado

✓ Cuba em Aço Inox

✓ Luz piloto

✓ Cesto totalmente em aramado de alta resistência de durabilidade (revestimento estanho)

✓ Cabo anatômico em termoplástico

✓ Tampa de proteção em Aço Inox com puxador em termoplástico

✓ Painel de comando em Aço Inox

✓ Termostato para controle automático de Temperatura

✓ Termostato de segurança

- Maior potência da categoria.
- Rápido preparo.
- Salgados muito mais saborosos.



Turbo 1 Cuba

220 V - Código 2582
Potência: 3500 W
Corrente: 220 V - 15,9 A
Frequência: 60 Hz
Consumo: 3,5 kW/h
Peso: 4,90 kg
Dimensões: C 330 x L 340 x A 320 mm
Embalagem coletiva: 1 Peça



Turbo 2 Cubas

220 V - Código 2492
Potência: 3500 W
Corrente: 220 V - 15,9 A
Frequência: 60 Hz
Consumo: 3,5 kW/h
Peso: 9,25 kg
Dimensões: C 620 x L 450 x A 320 mm
Embalagem coletiva: 1 Peça



Turbo 3 Cubas

220 V - Código 2652
Potência: 3500 W
Corrente: 220 V - 15,9 A
Frequência: 60 Hz
Consumo: 3,5 kW/h
Peso: 13,70 kg
Dimensões: C 900 x L 450 x A 320 mm
Embalagem coletiva: 1 Peça

FRITADEIRA ELÉTRICA ÁGUA E ÓLEO



Turbo 4 Cubas

220 V - Código 2662
Potência: 3500 W
Corrente: 220 V - 15,9 A
Frequência: 60 Hz
Consumo: 3,5 kW/h
Peso: 17,90 kg
Dimensões: C 1180 x L 450 x A 320 mm
Embalagem coletiva: 1 Peça



Turbo
1 Cuba de 18 ou 25 Litros

220 V - Código 2692
Potência: 8000 W
Corrente: 220 V - 36,4 A
Frequência: 60 Hz
Consumo: 8,0 kW/h
Peso: 16,4 Kg
Peso Cheio 41 kg
Capacidade de Óleo de 23 L
Dimensões: C 480 x L 580 x A 650 mm
Embalagem coletiva: 1 Peça




Turbo
1 Cuba de 18 ou 25 Litros

220 V - Código 2694
Potência: 8000 W
Corrente: 220 V - 36,4 A
Frequência: 60 Hz
Consumo: 8,0 kW/h
Peso: 18,4 Kg
Peso Cheio 43 kg
Capacidade de Óleo de 23 L
Dimensões: C 480 x L 580 x A 980 mm
Embalagem coletiva: 1 Peça

Informativo:

Como a água e o óleo não se misturam, a água desce, servindo como um filtro para a Fritadeira, então a impureza da fritura desce, mantendo o óleo limpo por muito mais tempo, evitando assim a troca frequente do óleo.



FRITADEIRA ELÉTRICA
Profissional
Frita Fácil



Frita Fácil 3 Litros

127 V - Código 2243
220 V - Código 2244
Potência/Cuba: 127 V - 2500 W / 220 V - 3000 W
Corrente: 127 V - 19,7 A / 220 V - 13,6 A
Frequência: 60 Hz
Consumo: 2,5 kW/h - 3,0 kW/h
Peso: 3,60 kg
Dimensões: C 450 x L 230 x A 340 mm
Embalagem coletiva: 1 Peça



Frita Fácil 5 Litros

127 V - Código 2247
220 V - Código 2248
Potência/Cuba: 127 V - 2500 W / 220 V - 3000 W
Corrente: 127 V - 19,7 A / 220 V - 13,6 A
Frequência: 50/60 Hz
Consumo: 2,5 kW/h - 3,0 kW/h
Peso: 4,25 kg
Dimensões: C 450 x L 310 x A 340 mm
Embalagem coletiva: 1 Peça



Frita Fácil 3 Litros (Cada)

127 V - Código 2245
220 V - Código 2246
Potência/Cuba: 127 V - 2500 W / 220 V - 3000 W
Corrente: 127 V - 19,7 A / 220 V - 13,6 A
Frequência: 60 Hz
Consumo: 2,5 kW/h - 3,0 kW/h
Peso: 6,80 kg
Dimensões: C 470 x L 430 x A 370 mm
Embalagem coletiva: 1 Peça



Frita Fácil Dupla 5 Litros (Cada)

127 V - Código 2249
220 V - Código 2250
Potência/Cuba: 127 V - 2500 W / 220 V - 3000 W
Corrente: 127 V - 19,7 A / 220 V - 13,6 A
Frequência: 60 Hz
Consumo: 2,5 kW/h - 3,0 kW/h
Peso: 8,2 kg
Dimensões: C 620 x L 470 x A 370 mm
Embalagem coletiva: 1 Peça



Frita Fácil Mista 5 e 3 Litros

127 V - Código 2251
220 V - Código 2252
Potência/Cuba: 127 V - 2500 W / 220 V - 3000 W
Corrente: 127 V - 19,7 A / 220 V - 13,6 A
Frequência: 60 Hz
Consumo: 2,5 kW/h - 3,0 kW/h
Peso: 7,5 kg
Dimensões: C 470 x L 520 x A 370 mm
Embalagem coletiva: 1 Peça

Dupla Capacidade


Capacidade de 3 e 5 litros

Com a fritadeira Cotherm dupla de diferente capacidade você pode preparar porções de média e grande quantidades simultaneamente.

Descrição linha Frita Fácil



Chapa Elétrica Profissional



Chapa c/ Prensa 2000 W

- ✓ Rápido aquecimento
- ✓ Acabamento em Aço Inox Escovado
- ✓ Coletor de gordura
- ✓ Fácil limpeza
- ✓ Controle individual

127 V - Código 2561
 220 V - Código 2562
 Potência: 2000 W (2 x 1000 W)
 Corrente: 127 V - 15,7 A / 220 V - 9,1 A
 Frequência: 60 Hz
 Consumo: 2,0 kW/h
 Peso: 13,40 kg
 Dimensões: C 730 x L 350 x A 205 mm
 Embalagem coletiva: 1 Peça



Chapa 2000 W

- ✓ Rápido aquecimento
- ✓ Acabamento em Aço Inox Escovado
- ✓ Coletor de gordura
- ✓ Fácil limpeza

127 V - Código 2541
 220 V - Código 2542
 Potência: 2000 W
 Corrente: 127 V - 15,7 A / 220 V - 9,1 A
 Frequência: 60 Hz
 Consumo: 2,0 kW/h
 Peso: 10,70 kg
 Dimensões: C 730 x L 350 x A 185 mm
 Embalagem coletiva: 1 Peça



Chapa 1600 W

- ✓ Rápido aquecimento
- ✓ Acabamento em Aço Inox Escovado
- ✓ Coletor de gordura
- ✓ Fácil limpeza

127 V - Código 2321
 220 V - Código 2322
 Potência: 1600 W
 Corrente: 127 V - 12,6 A / 220 V - 7,3 A
 Frequência: 60 Hz
 Consumo: 1,6 kW/h
 Peso: 8,75 kg
 Dimensões: C 510 x L 420 x A 190 mm
 Embalagem coletiva: 1 Peça



Chapa 1200 W

- ✓ Rápido aquecimento
- ✓ Acabamento em Aço Inox Escovado
- ✓ Coletor de gordura
- ✓ Fácil limpeza

127 V - Código 2521
 220 V - Código 2522
 Potência: 1200 W
 Corrente: 127 V - 9,5 A / 220 V - 5,5 A
 Frequência: 60 Hz
 Consumo: 1,2 kW/h
 Peso: 6,20 kg
 Dimensões: C 460 x L 350 x A 180 mm
 Embalagem coletiva: 1 Peça



Char Broiler 2200 W
 Chef Cooker

- ✓ Rápido aquecimento
- ✓ Acabamento em Aço Inox
- ✓ Coletor de gordura
- ✓ Fácil limpeza
- ✓ Controle individual

127 V - Código 2721
 220 V - Código 2722
 Potência: 2200 W
 Corrente: 127 V - 17,3 A / 220 V - 10 A
 Frequência: 60 Hz
 Consumo: 2,2 kW/h
 Peso: 9,0 kg
 Embalagem coletiva: 1 Peça



Double Grill 2200 W

- ✓ Rápido aquecimento
- ✓ Acabamento em Aço Inox Escovado
- ✓ Coletor de gordura
- ✓ Fácil limpeza
- ✓ Saia de proteção
- ✓ Controle individual
- ✓ KIT prensa e espátula
- ✓ Revestimento antiaderente

127 V - Código 2611
 220 V - Código 2612

Com Saia

127 V - Código 2551
 220 V - Código 2552

Sem Saia

Potência: 2200 W (2 x 1100 W)
 Corrente: 127 V - 17,3 A / 220 V - 12,7 A
 Frequência: 60 Hz
 Consumo: 2,8 kW/h
 Peso: 8,20 kg
 Dimensões: C 565 x L 425 x A 240 mm
 Embalagem coletiva: 1 Peça

Réchaud Elétrico



Mantém os alimentos na temperatura ideal.

Bandeja Térmica & Bandeja Térmica com Cubas | **Molheira**



Bandeja Térmica

- ✓ Aquece e mantém a temperatura ideal dos alimentos
- ✓ Temperatura regulável
- ✓ Pés antidesslizantes
- ✓ Base em Aço Inox

Bivolt - Código 2260
 Potência: 127 V 400 W - 220 V 300 W
 Corrente: 127 V - 3,1 A / 220 V - 1,4 A
 Frequência: 60 Hz
 Consumo: 0,4 kW/h - 0,3 kW/h
 Peso: 3,50 kg
 Dimensões: C 680 x L 380 x A 90 mm
 Embalagem coletiva: 1 Peças



Bandeja Térmica com Cubas Molheira

- ✓ Aquece e mantém a temperatura ideal dos alimentos
- ✓ Temperatura regulável
- ✓ Pés antidesslizantes
- ✓ Base em Aço Inox
- ✓ Cubas em Aço Inox
- ✓ Tampas em termoplásticos

Bivolt - Código 2360
 Potência: 127 V 400 W - 220 V 300 W
 Corrente: 127 V - 3,1 A / 220 V - 1,4 A
 Frequência: 60 Hz
 Consumo: 0,4 kW/h - 0,3 kW/h
 Peso: 3,50 kg
 Dimensões: C 680 x L 380 x A 200 mm
 Embalagem coletiva: 1 Peças



Réchaud Elétrico Duplo

127 V - Código 2471
 220 V - Código 2472
 Potência: 2000 W (2 X 1000 W)
 Corrente: 127 V - 15,8 A / 220 V - 9,1 A
 Frequência: 60 Hz
 Consumo: 2,0 kW/h
 Peso: 4,16 kg
 Dimensões: C 600 x L 350 x A 130 mm
 Embalagem coletiva: 1 Peça



Réchaud Elétrico

127 V - Código 2461
 220 V - Código 2462
 Potência: 1000 W
 Corrente: 127 V - 7,8 A / 220 V - 4,6 A
 Frequência: 60 Hz
 Consumo: 1,0 kW/h
 Peso: 2,30 kg
 Dimensões: C 310 x L 350 x A 130 mm
 Embalagem coletiva: 1 Peça

Panquequeira & Crepeira Elétrica



*Prepare deliciosos e variados tipos de crepes e panquecas.
Crepe Francês / Crepes Suzette & Crepe Suíço*



Panquequeira Elétrica Dupla
Crepe Francês/ Crepe Suzette

- ✓ Regulagem graduada de temperatura
- ✓ Luz piloto / luz de operação
- ✓ Rápida preparação de panquecas e crepes
- ✓ Revestimento antiaderente

220 V - Código 2572
Potência: 3200 W (2 x 1600 W)
Corrente: 220 V - 14,5 A
Frequência: 60 Hz
Consumo: 3,2 kW/h
Peso: 8,80 kg
Dimensões: C 854 x L 484 x A 155 mm
Embalagem coletiva: 1 Peça



Panquequeira Elétrica
Crepe Francês/ Crepe Suzette

- ✓ Regulagem graduada de temperatura
- ✓ Luz piloto / luz de operação
- ✓ Rápida preparação de panquecas e crepes
- ✓ Revestimento antiaderente


127 V - Código 2301
220 V - Código 2302
Potência: 1600 W
Corrente: 127 V - 12,6 A / 220V - 7,3 A
Frequência: 60 Hz
Consumo: 1,6 kW/h
Peso: 5,20 kg
Dimensões: C 400 x L 400 x A 140 mm
Embalagem coletiva: 1 Peça



Panquequeira Elétrica
Crepe Francês/ Crepe Suzette

- ✓ Regulagem graduada de temperatura
- ✓ Luz piloto / luz de operação
- ✓ Rápida preparação de panquecas e crepes
- ✓ Sem Revestimento Antiaderente

127 V - Código 2291
220 V - Código 2392
Potência: 1600 W
Corrente: 127 V - 12,6 A / 220 V 7,3 A
Frequência: 60 Hz
Consumo: 1,6 kW/h
Peso: 5,20 kg
Dimensões: C 400 x L 400 x A 140 mm
Embalagem coletiva: 1 Peça



Crepeira Elétrica
Crepe Suíço

- ✓ Regulagem graduada de temperatura
- ✓ Luz piloto / luz de operação
- ✓ Rápida preparação de crepes

Sem Revestimento Antiaderente

127 V - Código 2511
220 V - Código 2512

Com Revestimento Antiaderente

127 V - Código 2681
220 V - Código 2682

Potência: 1600 W
Corrente: 127 V - 12,6 A / 220 V 7,3 A
Frequência: 60 Hz
Consumo: 1,6 kW/h
Peso: 7,40 kg
Dimensões: C 540 x L 270 x A 200 mm
Embalagem coletiva: 1 Peça



Chocolateiras com capacidade de 2,5 e 5 kg



Chocolateira Dupla 5 Kg

- ✓ Cuba em Aço Inox
- ✓ Pés antiderrapantes
- ✓ Tampa em Aço Inox

127 V - Código 2501
 220 V - Código 2502
 Potência: 1500 W
 Corrente: 127 V - 11,8 A / 220 V - 6,8 A
 Frequência: 60 Hz
 Consumo: 1,5 kW/h
 Peso: 4,90 kg
 Dimensões: C 545 x L 325 x A 142 mm
 Embalagem coletiva: 1 Peça



Chocolateira 5 Kg

- ✓ Cuba em Aço Inox
- ✓ Pés antiderrapantes
- ✓ Tampa em Aço Inox

127 V - Código 2101
 220 V - Código 2102
 Potência: 750 W
 Corrente: 127 V - 5,9 A / 220 V - 3,4 A
 Frequência: 60 Hz
 Consumo: 0,75 kW/h
 Peso: 2,6 kg
 Dimensões: C 264 x L 325 x A 142 mm
 Embalagem coletiva: 1 Peça



Chocolateira Dupla 2,5 Kg

- ✓ Cuba em Aço Inox
- ✓ Pés antiderrapantes
- ✓ Tampa em Aço Inox

127 V - Código 2901
 220 V - Código 2902
 Potência: 750 W
 Corrente: 127 V - 5,9 A / 220 V - 3,4 A
 Frequência: 60 Hz
 Consumo: 0,75 kW/h
 Peso: 2,80 kg
 Dimensões: C 345 x L 268 x A 142 mm
 Embalagem coletiva: 1 Peça



Chocolateira 2,5 Kg

- ✓ Cuba em Aço Inox
- ✓ Pés antiderrapantes
- ✓ Tampa em Aço Inox

127 V - Código 2801
 220 V - Código 2802
 Potência: 750 W
 Corrente: 127 V - 5,9 A / 220 V - 3,4 A
 Frequência: 60 Hz
 Consumo: 0,75 kW/h
 Peso: 2,20 kg
 Dimensões: C 185 x L 268 x A 142 mm
 Embalagem coletiva: 1 Peça

Acessórios



Cestos em Aramados

Cestos para cubas de: 1/4, 1/3, 1/2 com profundidade de 150 mm
Construído em aramado com revestimento em estanho.
Alça em material termoplástico



Cubas em Aço Inox

- ✓ Cubas em Aço Inoxidável.
- GN 1/2: Prof. 150 mm - Capac. 10,5 L
- GN 1/3: Prof. 150 mm - Capac. 6,5 L
- GN 1/4: Prof. 150 mm - Capac. 5,0 L



Escorredores para Pastéis

- ✓ Aço Inox
 - ✓ Rack em aramado
- Dimensões
- | | |
|--------------|-------------|
| 320 x 320 mm | Código 2301 |
| 410 x 410 mm | Código 2302 |
| 410 x 610 mm | Código 2303 |



Escorredor para Copos

- ✓ Bandeja em Aço Inóx
 - ✓ Rack e suporte em aramado
- Dimensão
290 x 390 mm Código 2330



Formas

- ✓ Forma redonda em alumínio para pizza Ø 35 cm
- ✓ Forma retangular para estufa



Espátula e Rodo

Kit de preparo de Crepes e Panquecas

Marmiteiros / Banho Maria

Linha Industrial



	Modelos Capacidade de Marmiteira	Dimensões das Bandejas (mm)			Suporte Alt. total	Quant. de Bandejas	Potência em kW		Tensão
		Comp.	Larg.	Alt.			Unit.	Total	
Mesa	M3	400	300	80	120	1	0,5	0,5	127 ou 220 V
	M06	400	400	80	120	1	1,0	1,0	127 ou 220 V
	M06	400	400	80	700	1	1,0	1,0	127 ou 220 V
Cavalete	M12	600	500	80	700	1	2,0	2,0	220 V
	M18	730	600	80	700	1	2,0	2,0	220 V
	M25	930	600	80	800	1	3,0	3,0	220 V
	M50	930	600	80	800	2	3,0	6,0	220 V
	M75	930	600	80	850	3	3,0	9,0	220 V
	M100	930	600	80	1050	4	3,0	12,0	220 V



Equipamentos para: Buffets, Hotéis, Hostels, Bares, Restaurantes, Food Truck, Quiosque e Residências



Cotherm

www.cotherm.com.br



Fone: (11) 2242-9656



Website: www.cotherm.com.br



Email: cotherm@cotherm.com.br